

## Zadania dla uczniów zajęć korekcyjno-kompensacyjnych i nie tylko.

### Zadanie 1.

2. Rozwiąż sudoku. Uzupełnij puste pola tak, aby w każdym rzędzie, każdej kolumnie i każdym wyróżnionym grubymi liniami kwadracie każda cyfra (od 1 do 9) znalazła się tylko raz.

9	1		5	3		4	6	
3	7				6	2	5	
	2						9	
		6	7	9				1
		4	3	8				6
7	8		4	6		5	3	
6	5				3	9	7	

### Zadanie 2.

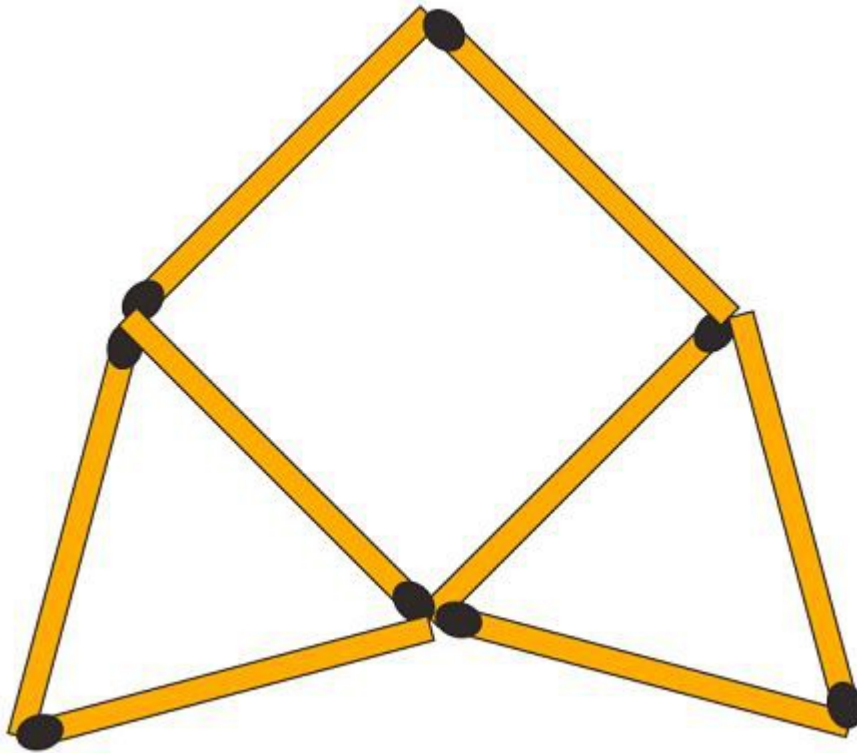
Tomek pisze, stukając w klawiaturę komputera, kolejne liczby naturalne bez odstępów, zaczynając od 1:

123456789101112131415161718192021

Jaka cyfra pojawi się na ekranie po 2014. uderzeniu w klawisz?

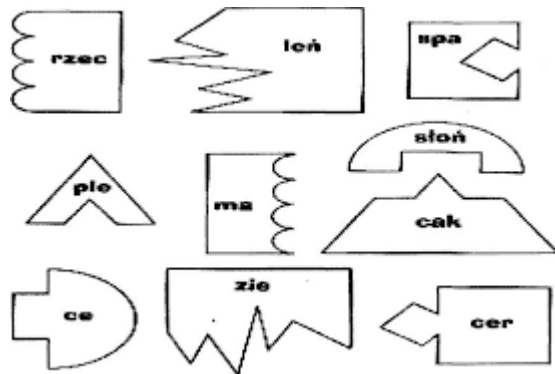
### Zadanie 3.

Osiem zapalek ułożono tak, że tworzą one kwadrat i dwa trójkąty. Spróbuj rozmieścić te same osiem zapalek tak, aby utworzyły dwa kwadraty i cztery trójkąty.



**Zadanie 4. ( Dla młodszej grupy)**


POŁĄCZ ELEMENTY, WYPISZ POWSTAŁE WYRAZY.



**Zadanie 5. Pamiętaj o ćwiczeniach; „Leniwa Ósemka”- wykonujcie ją codziennie.**



**Zadanie 5. Wykonuj ruchy naprzemienne – poprawiają pracę mózgu.**



**Zadanie 6.** ( dla grupy młodszej)



Odszyfruj tajną wiadomość. Wytnij znaczki wraz z sylabami i naklej w rzędku we właściwej kolejności. Odczytaj wiadomość za przykładem osoby dorosłej.






A	E	U	E	A	P	O	O
P	P	P	U	Y	P	I	

